



Den Haag



In het wijkprofiel Leidschenveen vindt u de belangrijkste informatie over uw wijk. Deze informatie wordt ondersteund met gegevens en verhalen uit de wijk.

Wijkprofiel Leidschenveen



Fysieke leefbaarheid

gaat over de kwaliteit en inrichting van de buitenruimte. Voorbeelden hiervan zijn: groen, parkeergelegenheid en afval op straat.

Sociale leefbaarheid

gaat over de zaken die invloed hebben op hoe iemand zich voelt. Voorbeelden hiervan zijn: eenzaamheid, samenhang en gezondheid.

Veiligheid

gaat over wat bewoners vinden van de veiligheid in hun wijk. Voorbeelden hiervan zijn: overlast, misdrijven en diefstallen.

Ervaringen

gaat over de ervaringen van de partners die wonen, werken en recreëren in de wijk.

Sterkten

Leidschenveen is een ruim opgezette, kindvriendelijke en groene wijk met veel gezinnen met kinderen. Het aandeel koopwoningen en hoog opgeleiden bewoners met een hoog inkomen is hoog. De wijk is goed bereikbaar door de nabijheid van meerdere uitvalswegen.

Zwakten

De wijk mist ontmoetingsplekken en horeca waar bewoners elkaar laagdrempelig kunnen ontmoeten. Dit geldt nadrukkelijk ook voor de jeugd. Voor hen is er weinig mogelijkheid tot vertier in de wijk. De sociale binding met de wijk is laag omdat sport- en sociale activiteiten veelal in buurgemeenten plaatsvinden. Door de vele scholen in de wijk ontstaan er tijdens haal- en brengtijden verkeersopstoppingen.

Kansen

De behoefte om in de wijk te blijven wonen is groot. Voor jongeren die het huis verlaten of ouders waarvan de kinderen het huis uit zijn, zijn er te weinig woningen in de wijk om naar door te stromen. Het toevoegen van appartementen in de wijk zou om deze reden voldoen in een behoefte.

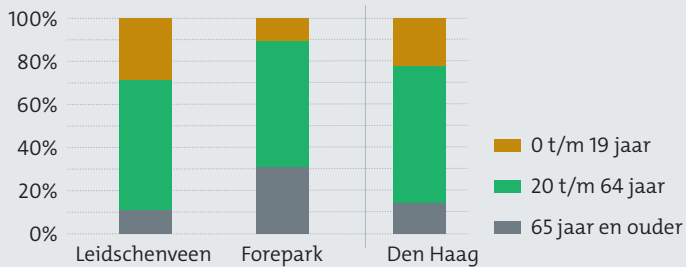
Bedreigingen

De goede bereikbaarheid van de wijk aan de rand van de stad in combinatie met gratis parkeren zorgt ervoor dat er voertuigen van buiten de wijk worden geparkeerd. Dit zorgt voor een stijging van de parkeerdruk. Het winkelcentrum Nootdorp heeft een sterk concurrerende werking op het winkelcentrum in Leidschenveen. Dat komt het winkelaanbod in de wijk niet ten goede.

Hoeveel inwoners heeft Leidschenveen, hoe ziet de leeftjidsverdeling en huishoudenssamenstelling eruit en wat is de verhouding koop- en huurwoningen? En hoe verhouden deze cijfers zich tot het gemiddelde in Den Haag?



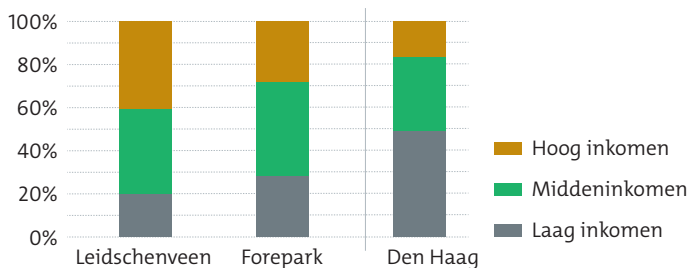
Leeftjidsopbouw



BRON: DHIC/GDH/DPZ | 2022

De wijk Leidschenveen is een ruim opgezette groene wijk die 20.676 inwoners telt. De wijk kent een naar verhouding jonge bevolkingsopbouw, 29% van de bewoners is 19 jaar of jonger. De wijk Forepark is een groot industrieel gebied grenzend aan de wijk Leidschenveen en telt slechts 127 inwoners.

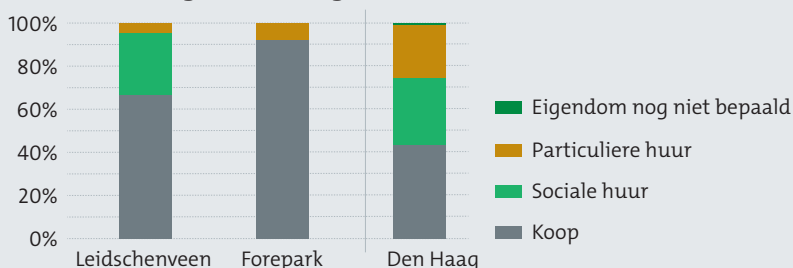
Huishoudens naar inkomen



BRON: DHIC/CBS (IVV) | 2019

Het aandeel huishoudens met een hoog inkomen is in Leidschenveen ruim twee keer zo hoog in vergelijking met Den Haag. Het gemiddeld besteedbaar huishoudinkomen in Leidschenveen is € 60.500, een stuk hoger dan gemiddeld in Den Haag.

Woningen naar eigendom



BRON: DHIC/GDH/GBD (OZB-BESTAND) | 2022

Ruim twee derde van de woningen in Leidschenveen zijn koopwoningen. Dat is meer dan het gemiddelde in Den Haag (43%). Er zijn in Leidschenveen naar verhouding weinig particuliere huurwoningen. In Forepark zijn nagenoeg alle woningen in eigendom van de bewoners (92%).

Toelichting

Leidschenveen bestaat voor een groot deel uit jonge gezinnen. 46% van de huishoudens is samenwonend met kinderen, 21% bestaat uit eenpersoonshuishoudens.

Er zijn naar verhouding veel jongeren en weinig ouderen in Leidschenveen. De gemiddelde leeftijd neemt met de jaren geleidelijk toe. In 2003 was de gemiddelde leeftijd nog 29 jaar, in 2022 38 jaar.

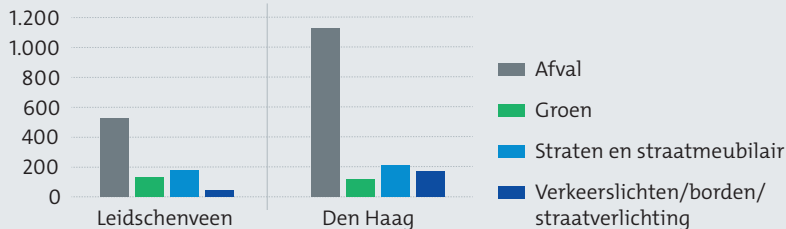
45% van de inwoners heeft een migratieachtergrond. Dat is lager dan gemiddeld in Den Haag waar 57% een migratieachtergrond heeft.

Fysieke leefbaarheid

Hoe staat de wijk ervoor op het gebied van milieu, openbare ruimte en voorzieningen? Samen bepalen zij de fysieke leefbaarheid van de wijk.



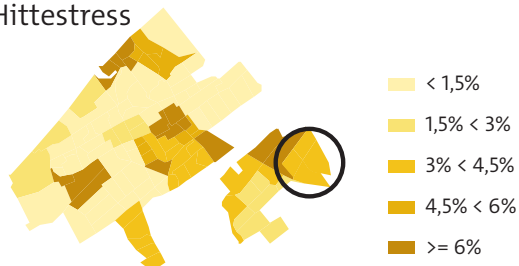
Meldingen openbare ruimte per 10.000 inwoners



BRON: DHIC/GDH/KIM | 2021

In Leidschenveen worden naar verhouding minder meldingen gedaan over verloedering van de openbare ruimte dan in de rest van Den Haag. Het aantal meldingen over afval en een achtergelaten voertuig/fiets ligt aanmerkelijk lager dan het Haagse gemiddelde. Het aantal meldingen over groen ligt in Leidschenveen daarentegen iets hoger dan gemiddeld in Den Haag.

Hittestress

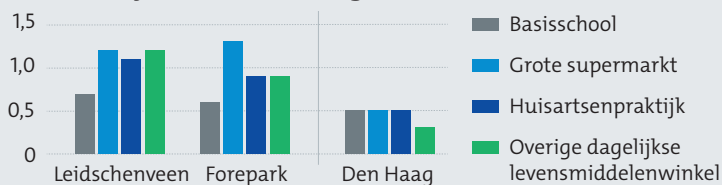


Percentage gebied 'aanzienlijk warmer'

BRON: GDH/BGT + GDH/KRTOPO (GI&E) | 2021

Hitte heeft effect op de gezondheid van mens en dier. Als er veel stenen en wegen zijn in een wijk is er meer kans op hittestress. In Leidschenveen is 4,1% van de oppervlakte op zomerse dagen zeer gevoelig voor hittestress, dat is meer dan gemiddeld in Den Haag (3%).

Nabijheid voorzieningen in km



BRON: DHIC/CBS | 2019

Voorzieningen in Leidschenveen en Forepark zijn aanmerkelijk verder weg dan gemiddeld in Den Haag. De gemiddelde afstand naar een supermarkt is ruim een kilometer waar dat in Den Haag een halve kilometer is. De gemiddelde afstand naar een basisschool ligt iets boven het gemiddelde van Den Haag.

Toelichting

Er waren in 2021 in totaal 1172 meldingen over de fysieke kwaliteit van de openbare ruimte en dat is hoger dan gemiddeld in Den Haag (760). Er waren 1296 meldingen over verloedering, dat is lager dan gemiddeld (1926).

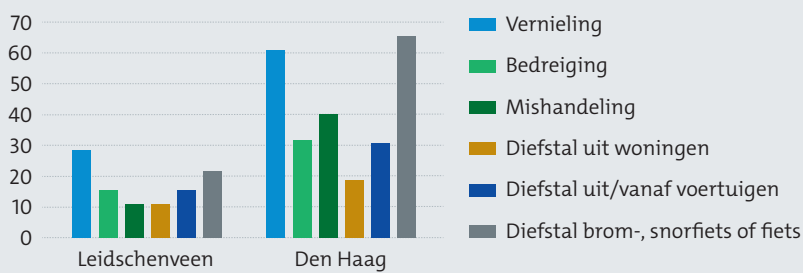
Van de oppervlakte van Leidschenveen is 4,1% gevoelig voor hittestress, meer dan gemiddeld in Den Haag (3%). Bij hevige buien is 5,3% van de oppervlakte gevoelig voor wateroverlast, dat is minder dan gemiddeld in Den Haag (12,1%).

Voorzieningen als een supermarkt, andere winkels voor dagelijkse levensmiddelen en een huisartsenpraktijk zijn een stuk verder weg dan gemiddeld in Den Haag.

De veiligheid van een wijk wordt bepaald door de mate van criminaliteit (bijvoorbeeld geweldsdelicten en diefstallen) en overlast (van onder andere personen en geluid).



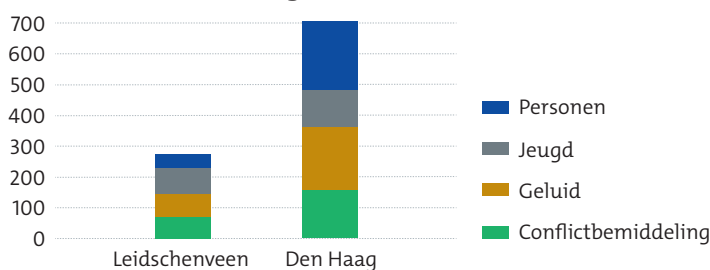
Misdrijven per 10.000 inwoners



BRON: DHIC/POLITIE HAAGLANDEN (BVH) | 2021

Er waren in totaal 570 misdrijven in Leidschenveen in 2021. Het aantal misdrijven neemt met de jaren geleidelijk af. In 2012 waren er nog 919 misdrijven. Het meest voorkomende misdrijf was vernieling, 28 gevallen per 10.000 inwoners. In Den Haag gemiddeld waren dat er 62 per 10.000 inwoners.

Overlastmeldingen per 10.000 inwoners



BRON: DHIC/POLITIE HAAGLANDEN (BVH) | 2020

Er zijn in Leidschenveen in 2020 595 meldingen van overlast gedaan. De meeste meldingen betroffen overlast van geluid. Er zijn daarover 85 meldingen per 10.000 inwoners gedaan en dat is aanmerkelijk minder dan gemiddeld in Den Haag (200). Ook andere vormen van overlast, zoals van personen en geluid zijn in verhouding minder vaak gedaan dan gemiddeld in Den Haag.

Schaalscore (0=ongunstig, 10=gunstig)

7,5

Leidschenveen

6,9

Den Haag

BRON: DHIC/VEILIGHEIDSMONITOR | 2021

Het rapportcijfer voor veiligheid in de buurt is voor Leidschenveen een 7,5. Dat is hoger dan het Haagse gemiddelde (6,9). Van de inwoners in Leidschenveen voelt 15% zich wel eens onveilig in de eigen buurt. Dat is lager dan gemiddeld in Den Haag (24%).

Toelichting

In 2021 zijn 570 misdrijven gepleegd. Het totaal neemt met de jaren af. Het meest voorkomend was vernieling. Vergelijken met Den Haag vinden er in Leidschenveen minder misdrijven plaats.

Het aantal meldingen van overlast was 595 in 2020. Dit aantal is toegenomen vergeleken met voorgaande jaren. De meeste meldingen zijn gedaan over overlast van geluid.

Het rapportcijfer voor veiligheid in de buurt is voor Leidschenveen een 7,5. Van de inwoners voelt 15% zich wel eens onveilig en 7% vindt dat criminaliteit veel voorkomt in de buurt.

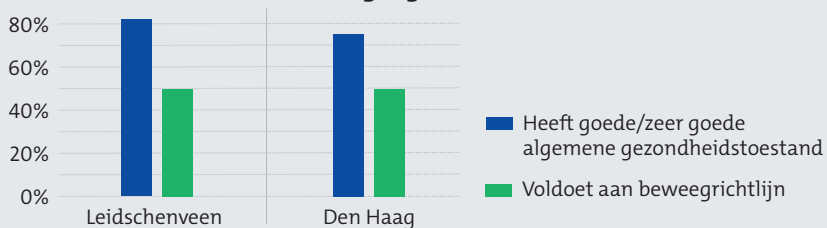
Vanwege het kleine aantal bewoners van Forepark zijn hiervan geen betrouwbare cijfers voorhanden.

Sociale leefbaarheid

Hoeveel mensen zijn eenzaam en hoe is het met de sociale cohesie gesteld? Dit zijn onderwerpen die (onder andere) de sociale leefbaarheid van de wijk aangeven.



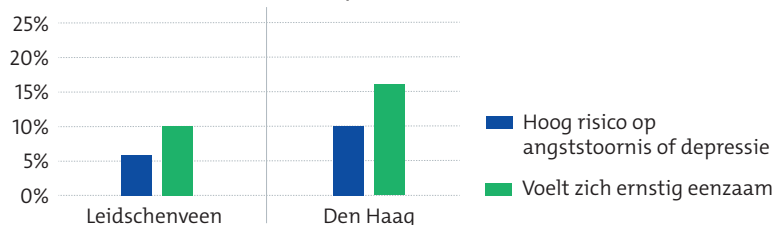
Gezondheid en beweging >19 jaar



BRON: DHIC/RIVM | 2020

Van de bewoners van Leidschenveen heeft 82% een (zeer) goede gezondheidstoestand, dat is wat hoger dan gemiddeld in Den Haag (75%). Bijna de helft voldoet aan de beweegrichtlijn (2,5 uur matig intensief bewegen per week). Dat is gelijk aan het gemiddelde van Den Haag.

Eenzaamheid en depressie >19 jaar



BRON: PRETTIG WONEN ONDERZOEK | 2015/2017

Het aandeel bewoners in Leidschenveen dat zich eenzaam voelt is lager (11%) dan gemiddeld in Den Haag (16%). Ook het percentage dat een hoog risico heeft op een angststoornis of depressie (6%) is lager dan gemiddeld in Den Haag (10%).

Schaalscore (0=ongunstig, 10=gunstig)



BRON: DHIC/VEILIGHEIDSMONITOR | 2021

Bewoners van Leidschenveen geven het rapportcijfer 7,6 voor prettig wonen in de buurt. Dat is hoger dan gemiddeld in Den Haag (7,2). De score sociale cohesie, gebaseerd op onder andere tevredenheid met contacten en omgang met elkaar in de buurt is een 6,1 in Leidschenveen. Dat is iets hoger dan gemiddeld in Den Haag (5,8).

Toelichting

In Leidschenveen zijn meer mensen met een (zeer) goede gezondheidstoestand dan gemiddeld in Den Haag. Ongeveer de helft voldoet aan beweegrichtlijn. 15% van de bewoners heeft overgewicht, nagenoeg hetzelfde als gemiddeld in Den Haag (16%).

Het aandeel mensen dat zich ernstig eenzaam voelt en het aandeel met een hoog risico op een angststoornis of depressie is in Leidschenveen lager dan gemiddeld in Den Haag.

Voor prettig wonen in de buurt geven mensen in Leidschenveen als rapportcijfer 7,6 en voor de sociale cohesie een 6,1. Beide cijfers zijn hoger dan gemiddeld in Den Haag.

Vanwege het kleine aantal bewoners van Forepark zijn hiervan geen betrouwbare cijfers voorhanden.

Ervaringen & belevingen

Bewoners, ondernemers en maatschappelijke organisaties hebben in persoonlijke gesprekken en via een enquête hun ervaringen met de wijk gedeeld.



'Wat mij betreft mag het groen wat kleurrijker. Er is relatief veel groen, echter maar zeer weinig kleur/bloei in het openbaar groen.'

'Recreatiegebied De Nieuwe Driemanspolder maakt geen onderdeel uit van onze wijk maar is voor ons (en vele buurtgenoten) een zeer groot geschenk.'

'Belangrijk punt: er zijn nu 2 uitvalswegen uit de wijk en dit geeft vaak filevorming in de spijstijden. Zeker als er op de snelwegen (A12 en A4 of de N14) files staan.'

'Het vervoer en aansluitingen zijn goed geregeld. Er zijn genoeg speel-/sportveldjes. Het aantal winkels is beperkt, maar in orde. De wijk mist sfeer. Er is vrijwel geen horeca.'

'Wij zijn erg tevreden over de kindvriendelijke buurt omgeven door groen, voldoende faciliteiten en de supermarkt en winkels op korte afstand. Vriendelijke burens en we voelen ons erg prettig.'

'De buurt ontbeert mogelijkheden om sociaal met elkaar om te gaan. Weliswaar is er de huiskamer, maar activiteiten voor zowel jongere als ouderen zijn er verder niet.'

'Daarnaast extra frustrerend in de wijk is dat bewoners met een eigen oprijlaan/parkeerplaats gewoon met 2 of zelfs 3 auto's op de reguliere parkeerplaats parkeren.'

'Mooie buurt die snel achteruit gaat. Auto's rijden veel te hard (vooral rond de scholen) honden worden overal uitgelaten. Speeltuinen verouderen.'

'Ik woon al 20 jaar in Leidschenveen. Voel mij hier thuis. Het is echter een smerige boel geworden bij het winkelcentrum. Troep op de grond, kauwgum, afval en veel hangjongeren in de wat latere uren.'

'Qua verkeersveiligheid valt er nog wel wat te winnen. Op de Vrouw Avenweg wordt nog steeds hard gereden, met name in de tunnel onder de Veenweg door.'

'Ik woon er erg naar mijn zin, echter had een andere opzet van het winkelcentrum fijn geweest. Ook de hangjongeren op de hoek van de parkeerplaats en vooral in de avond zijn een doorn in het oog.'

'Het is lekker wonen in Leidschenveen. Overal wel groen en speeltuintjes. Alleen parkeren is soms moeilijk. Verder is het moeilijk om in de ochtendspits de wijk uit te komen, zeker als er veel sluipverkeer is door stagnatie op de snelweg.'

Toelichting

Voor de wijkagenda zijn gesprekken gevoerd en er zijn interviews en een enquête afgenomen. Hier zijn een aantal uitspraken opgenomen uit de interviews en enquête.